

DNA・RNA 合成サービス

DNA

DNA 合成

検査用
プライマー

大量合成

特殊修飾
合成

RNA 合成

光架橋性オリゴ
DNA・RNA

RNA

核酸合成受託サービス

北海道システム・サイエンス株式会社では、お客様のご要望にお応えする核酸合成サービスをご提供しています。以下仕様につきまして、お客様のご利用目的に合うものをご選択のうえ、ご利用ください。

- ・合成スケール
- ・精製方法
- ・各種修飾 / 人工核酸等

ご不明な点や本カタログに記載のない仕様につきましても、お気軽にご相談ください。

■合成スケール

弊社では固相支持担体を用いた化学合成による DNA/RNA の製造を行っています。

合成スケールは、固相支持担体の導入量を示すもので、最終的な納品量とは異なります。

スケールが大きいくほど保証収量が増加します。具体的な保証収量については、各製品ページをご確認ください。

1 μ mol スケール以上は、ご希望の最終納品量 (mg \sim) にて対応いたします。

DNA	合成スケール	OLIGO KIDS	25nmol	0.05 μ mol	0.2 μ mol	1 μ mol	~20mg	21mg \sim
	対応塩基数	11~30mer	11~30mer	11~50mer	~99mer	~200mer	~120mer*	~60mer*
RNA	合成スケール	RNA KIDS	RNA KIDS LONG	-	0.2 μ mol	1 μ mol	~10mg	11mg \sim
	対応塩基数	19~23mer	24~30mer	-	11~70mer	11~70mer	11~70mer*	~30mer*
保証収量								

※ mg スケール以上は目安の塩基数を記載しています。配列・修飾により変動いたしますのでご相談ください。

■精製方法

用途に応じた多様な精製方法を取り揃えており、研究ニーズに合わせてお選びいただけます。

精製方法	対応塩基数	精製方法と用途
ゲルろ過	11 ~ 50mer	合成過程で生じる遊離保護基などを取り除く方法です。精製の原理上、分子量の大きなものは除くことができません。したがって、塩基の欠損した合成 DNA はそのまま残ることがあります。また、短鎖 (10mer 以下) DNA の場合は回収量を大幅にロスすることがあります。基本的に DNA 断片の増幅用に適しています。
簡易カラム	~ 70mer	逆相カートリッジカラムによる精製方法です。ゲルろ過精製よりも高い精製度を保ちます。しかし、鎖長が長い場合は樹脂の性質上、十分な分離能力を発揮できない場合がありますため、弊社では 70mer 以下を推奨いたします。シーケンス用プライマーやサブクローニング目的の PCR に適しています。
簡易カラム (MS 測定付)	~ 50mer	上記の簡易カラム精製後、LC-ESI-MS によって目的物の存在を確認します。ただし、LC-ESI-MS の性能上、50mer 以下の製品に限ります。
HPLC	~ 120mer	長鎖 (30mer 以上) および各種修飾 DNA に用いられるなど、適用範囲の広い精製方法です。特に合成過程で生じる多くの不純物を除くことができます。弊社では逆相カラムを使用した HPLC 精製であり、50mer 以下の製品については LC-ESI-MS によって目的物であることを確認しています。変異導入、アンチセンスなどの高精度な実験を行う際にご選択ください。
イオン交換 HPLC	11 ~ 30mer	塩基単位で分離可能な精製手法であり、合成過程で生じる塩基欠損物の分離が従来の HPLC 精製よりも容易です。50mer 以下の製品については HPLC 精製品と同様に、LC-ESI-MS によって目的物であることを確認しています。より高純度の目的物をご希望の場合には、逆相 HPLC 後のイオン交換 HPLC 精製をお勧めいたします。
高純度	20 ~ 50mer	20~30mer は HPLC 精製とイオン交換 HPLC 精製、31~50mer までは HPLC 精製と PAGE 精製を組み合わせることで精製します。このような精製方法の組み合わせによって、塩基欠損やその他の不純物除去に威力を発揮し、av.98% を実現しました。高精度が要求される実験にお勧めです。
PAGE	11 ~ 200mer	PAGE 精製は、ポリアクリルアミドゲル電気泳動で精製した高純度な DNA です。50mer 以下の製品については、LC-ESI-MS によって目的物であることを確認しています。長鎖 DNA や人工遺伝子の作製などに適しています。

■ 精製方法の選択目安

◎：推奨グレードです

○：通常問題なく使用できます

△：配列や修飾基によるため、ご相談ください

×：お勧めできません

使用例	精製方法					
	ゲルろ過	簡易カラム	HPLC	イオン交換HPLC	PAGE	高純度
遺伝子増幅用	○	○	○	○	○	◎
シーケンスプライマー	×	○	○	○	○	◎
サブクローニング目的の遺伝子増幅 ^{※1}	×	○/△	○	○	○	◎
Degenerated DNA ^{※2}	○	○	×	×	×	×
変異導入	×	×	○	○	◎	◎
人工遺伝子	×	×	○	△	◎	△

※1 30mer 以上の場合や目的クローンを多く得たい場合などは HPLC、PAGE 精製品がお勧めです。

※2 Degenerated DNA は、Mix 塩基が挿入されている合成 DNA です。

※ 上記の表は、実験の成功可否を保証するものではありません。

■ 受付時間

ご注文の受付時間は 16 時までとなります。

16 時以降のご注文の場合は、翌日ご注文分として承ります。ご了承ください。

ご注文をいただいた後、製品の納期を E-mail でご連絡いたします。

ご注文方法	受付時間
WEB	月～土
E-mail	16:00 まで

※ キャンセル料金につきましてはご連絡いただいた時点での製造状況により変動します。

特殊修飾合成

■ 修飾ラインナップ

様々な用途に対応した特殊修飾をご用意しています。

記載のない特殊修飾についても対応可能ですので、ぜひご相談ください。

特殊修飾の構造式については、弊社 HP をご参照ください。

※ 合成スケールは 0.2 μ mol スケール以上となります。

また3'末端修飾を含む製品は 50mer までを品質保証の対象としています。

修飾名	Modify Position			Purification	
	5'	Internal	3'	簡易カラム	HPLC
Amino Modifier(C6)	○	×	○	○	○
EC Amino Linker	○	×	×	○	○
Biotin	○	○ ^{※1}	×	○	○
Biotin(TEG)	○	×	○	○	○
Cyanine3	○	×	○	×	○
Cyanine5	○	×	○	×	○
Phosphate	○	×	○	○ ^(RNA5'X)	○
FITC(6-FAM)	○	×	○	×	○
TAMRA	○	○ ^{※1}	○	×	○
Rhodamine(ROX)	○	○ ^{※1}	○	×	○
ATTO	○	×	○	×	○
BHQ1	×	×	○	×	○
BHQ2	×	×	○	×	○
BHQ3	×	×	○	×	○
Real time PCR probe ^{※2}	-	-	-	×	○
Cholesterol(TEG)	○	×	○	×	○
Tocopherol(TEG)	○	×	×	○	○
dR-GalNAc	○	○	○	×	○
GalNAc C3	○	○	○	×	○
idT	×	×	○	○	○
Thiol 【5':(C6), 3':(C3)】	○	×	○	×	○
Azide	○	○ ^{※1}	○	×	○
Alkynyl	○	○ ^{※1}	○	×	○
DBCO(TEG)	○	×	×	×	○
DIG	○	○ ^{※1}	○	×	○
2', 3'-ddC	×	×	○	○	○
Dabcyl	×	×	○	×	○
puromycin	×	×	○	○	○
Inosine	○	○	○	○	○
Uracil(dU)	○	○	○	○	○
Phosphorothioated	○ ^{※3}	○	○ ^{※3}	○	○
RNA-T(ribothymidine)	○	○	○	○	○
架橋型核酸	○	○	○	○	○
非環状型人工核酸(SNA)	○	○	○	×	○
非環状型人工核酸(iL-aTNA)	○	○	○	×	○
2'-O-Methylated RNA	○	○	○	○	○
2'-FluoroRNA	○	○	○	○	○
2'-O-MOE	○	○	○	○	○
5-Methyl-dC	○	○	○	○	○
5-hydroxymethyl-dC	○	○	○	○	○
8-Bromo-dA	○	○	○	○	○
5-Bromo-dU	○	○	○	○	○

修飾名	Modify Position			Purification	
	5'	Internal	3'	簡易カラム	HPLC
Amino(C6)-dT	○	○	○	○	○
Fluorescein-dT	○	○	○	○	○
pseudo-dU	○	○	○	○	○
pseudo-rU	○	○	○	○	○
N6-Me-dA	○	○	○	○	○
8-oxo-dG	○	○	○	×	○
8-oxo-dA	○	○	○	×	○
8-Amino-dA	○	○	○	○	○
Inosine (RNA)	○	○	○	○	○
2-Amino-A (= 2,6-diaminopurine) (RNA)	○	○	○	×	○
Reverse-Abasic	○	○	○	○	○
d-Spacer	○	○	○	○	○
r-Spacer	○	○	○	○	○
Spacer C3	○	○	○	○	○
Spacer C12	○	○	○	○	○
Spacer 9	○	○	○	○	○
Spacer 18	○	○	○	○	○
光架橋性オリゴ CNV シリーズ (CNV-K)	○	○	○	○	○
光架橋性オリゴ CNV シリーズ (CNV-D)	○	○	○	○	○

※1 Amino-dTに修飾されます。

※2 5'FAM-DNA-3'TAMRA修飾となります。11~30merまでの対応となります。

※3 末端特殊修飾との間への修飾が可能です。

■ PCR プローブ

リアルタイム PCR で使用される蛍光標識プローブ用に以下の蛍光および消光修飾をご用意しています。

蛍光	FITC(6-FAM)、TAMRA、Rhodamine(ROX)、Cyanine3、Cyanine5
消光	BHQ1、BHQ2、BHQ3、TAMRA、Dabcyl

■ クリックケミストリー

蛍光色素やペプチドとのコンジュゲーションに使用できるクリックケミストリー反応修飾を以下にご用意しています。

- Alkynyl
- Azide
- DBCO(TEG)

■ アンチセンスオリゴ (ASO)

近年、核酸医薬として注目される ASO に対応する修飾を以下の通りをご用意しています。

- 2'-O-Methylated RNA
- 2'-FluoroRNA
- 2'-O-MOE
- Phosphorothioated
- 5-Methyl-dC
- 架橋型核酸

■ カスタムアミダイト オリゴ製造

お客様がお持ちのアミダイト (市販品含む) を用いてオリゴを製造いたします。

事前にお客様と製造プランを検討した上で作業を進め、進捗内容のご報告など丁寧に対応いたします。

■ 特殊修飾製品納期表

ご注文日を0日目として営業日で計算いたします。

修飾対象	納期	
	11~70mer	71~99mer
DNA	7~12	10~14
RNA	8~13	-

※ 合成スケールが1 μ molの場合には、上記納期にプラス1日いただきます。

※ ご注文本数や配列の構成により、通常より多くの納期をいただく場合があります。

※ 上記、対応塩基数以外でのご注文の場合、弊社では保証いたしかねますので、あらかじめご了承ください。

■ 特殊修飾製品保証収量

精製方法	合成スケール	対応塩基数			備考
		11~50mer	51~70mer	71~99mer	
簡易カラム	0.2 μ mol	1 OD	1 OD	-	RNAを含む場合： 11~40mer まで対応
	1 μ mol	8 OD	4 OD	-	
HPLC	0.2 μ mol	1 OD	1 OD	1 OD	RNAを含む場合： 11~70mer まで対応
	1 μ mol	8 OD	4 OD	2 OD	

RNA 合成

■ RNA KIDS / RNA KIDS LONG

RNA KIDS (塩基数 19~23mer) : siRNA を用いた実験（特にスクリーニング）に最適な収量と精製グレードです。

RNA KIDS LONG (塩基数 24~30mer) : miRNA を用いた実験（特にスクリーニング）に最適な収量と精製グレードです。

いずれも配列内に overhang を含みます。overhang はお客様の任意の配列となります。(dTdT, rUrU 等)

■ RNA 合成品保証収量・納期

合成スケール	対応塩基数	精製方法	保証収量	納期
RNA KIDS	19~23mer	簡易カラム	1 OD	3~
RNA KIDS LONG	24~30mer	簡易カラム	1 OD	3~
0.2 μ mol	11~40mer	脱塩処理	8 OD	3~
		簡易カラム	5 OD	3~
	11~70mer	HPLC	1 OD	5~
1 μ mol	11~40mer	脱塩処理	30 OD	6~
		簡易カラム	15 OD	6~
	11~70mer	HPLC	8 OD	7~

未修飾 DNA 合成

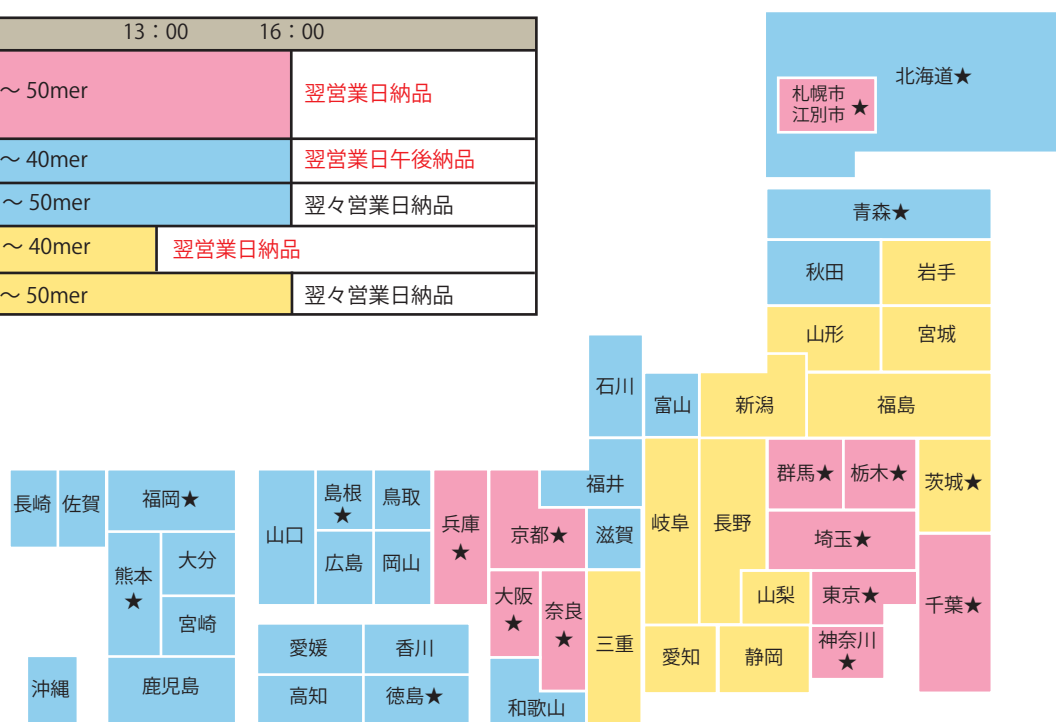
■ 迅速な出荷体制

ご注文いただいた日に即日合成し、いち早くお手元にお届けいたします。

【翌営業日納品対象製品】

鎖長：11～40mer (エリア1は50merまで) スケール：OLIGO KIDS～0.2μmol
 精製方法：ゲルろ過精製・簡易カラム精製 本数：20本以内
 注文方法：Webのみ [月曜日～木曜日受注分(祝日除く)]

受付時間	13:00	16:00
エリア1	～50mer	翌営業日納品
エリア2	～40mer	翌営業日午後納品
	～50mer	翌々営業日納品
エリア3	～40mer	翌営業日納品
	～50mer	翌々営業日納品



【注意】★印がある地域は配達先のご住所により、地図上のエリア区分と異なる場合がございます。あらかじめお問い合わせください。上記印のない地域においても、輸送ルートにより対象外となる場合がございます。

■ DNA 納期表

ご注文日を0日目として営業日で計算いたします。

精製方法	対応塩基数							備考
	～10mer	11～50mer	51～70mer	71～99mer	100～120mer	121～150mer	151～200mer	
ゲルろ過	—	1～2	—	—	—	—	—	
簡易カラム	2	1～2	2	—	—	—	—	
簡易カラム (MS測定付)	3	2	—	—	—	—	—	
HPLC	3～4	2～3	3～4		—	—	—	・ Mix 塩基対応不可
イオン交換 HPLC	—	3～4	—	—	—	—	—	・ 11～30mer までの対応 ・ Mix 塩基対応不可
高純度	—	10	—	—	—	—	—	・ 20～50mer までの対応 ・ Mix 塩基対応不可
PAGE	—	6	7～12	10～14			—	・ Mix 塩基対応不可

- ※ 合成スケールが1μmolの場合には、上記納期にプラス1日いただきます。
- ※ ご注文本数が20本を超える場合、また配列の構成により通常より納期を多くいただく場合があります。
- ※ 上記、対応塩基数以外でのご注文の場合はご相談ください。

■ DNA 合成保証収量

保証収量とは、合成・精製と各工程をクリアした最終収量を示し、お客様にお届けする最小基準量のことを指します。表示単位は「OD」です。分光光度計を用い、波長 260nm 下での吸光度値をもとに算出しています。

精製方法	合成スケール	対応塩基数							備考
		~10mer	11~50mer	51~70mer	71~99mer	100~120mer	121~150mer	151~200mer	
ゲルろ過 簡易カラム	OLIGO KIDS	—	1 OD	—	—	—	—	—	・11~30mer までの対応 ・2本以上のご注文が対象
ゲルろ過	25nmol	—	2 OD	—	—	—	—	—	・11~30mer までの対応
	0.05μmol	—	5 OD	—	—	—	—	—	・Mix 塩基を含むものは 0.05μmol スケール以上での対応
	0.2μmol	—	8 OD	—	—	—	—	—	
	1μmol	—	30 OD	—	—	—	—	—	
簡易カラム (MS 測定付)	25nmol	—	1 OD	—	—	—	—	—	・11~30mer までの対応
	0.05μmol	—	3 OD	—	—	—	—	—	・MS 測定付は 50mer までの対応 ・Mix 塩基を含むものは 0.05μmol スケール以上での対応
	0.2μmol	1 OD	5 OD	5 OD	—	—	—	—	
	1μmol	5 OD	20 OD	20 OD	—	—	—	—	
HPLC	25nmol	—	1 OD	—	—	—	—	—	・11~30mer までの対応
	0.05μmol	—	2 OD	—	—	—	—	—	・Mix 塩基対応不可
	0.2μmol	1 OD	3 OD	2 OD	1 OD	—	—	—	
	1μmol	4 OD	12 OD	6 OD	2 OD	1 OD	—	—	
イオン交換 HPLC	0.2μmol	—	1 OD	—	—	—	—	—	・11~30mer までの対応 ・Mix 塩基対応不可
高純度	1μmol	—	1 OD	—	—	—	—	—	・20~50mer までの対応 ・Mix 塩基対応不可
PAGE	0.2μmol	—	1 OD	1 OD	1 OD	—	—	—	・Mix 塩基対応不可
	1μmol	—	4 OD	4 OD	2 OD	1 OD	1 OD	0.5 OD	

■ DNA 合成オプション

いつもお使いのプライマーがオプション選択で RNase free プライマーになります。

逆転写反応など RNA 存在下での実験に最適です。

通常の納期に 2~5 営業日追加でいただきます。

① RNase free 製品 (QC 無し)

② RNase free 製品 (QC 有り)

※ QC 有りについては、品質検査を行い RNase 活性が無いことを確認しています。

品質管理体制と納品オプション

■ 品質管理体制

ポリアクリルアミド電気泳動 (PAGE)



弊社では、製造した合成 DNA の品質確認にポリアクリルアミドゲル電気泳動を採用しています。

下図に示す電気泳動写真により、精製度に応じたバンドの検出を確認します。

精製度と塩基数に対応したバンドの検出を通じて、高い品質を維持しています。

LC-ESI-MS

50mer 以下の特殊修飾合成品、簡易カラム精製 (MS 測定付)・HPLC 精製・PAGE 精製品は、LC-ESI-MS による質量分析を行います。



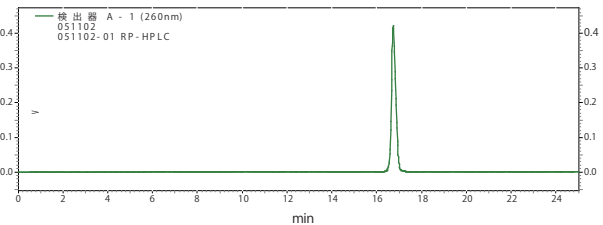
■ 品質管理オプション

実験のご使用目的に合わせて、下記の品質管理オプションをご選択いただけます。

分析項目により、納期が追加で必要となる場合がございます。

- ① 逆相 HPLC 分析
- ② イオン交換 HPLC 分析 (30mer まで対応可)
- ③ エンドトキシン測定※

※ 保証値は、5EU/mg 以下となります。
特殊修飾品は別途お問い合わせください。



24mer DNA 逆相 HPLC 分析結果

■ 納品形態変更オプション

すぐに実験できるよう以下のオプションを追加でご選択いただけます。

- ① アニーリング作業
- ② 液体化※
- ③ 分注
- ④ Na 置換※

※ 製品は通常乾燥状態での納品となります。

※ 弊社製造のオリゴ核酸のカウンターカチオンは、通常はトリエチルアンモニウム (TEA) 塩です。

大量合成

製品仕様

- ・ポリアクリルアミドゲル電気泳動・LC-ESI-MS（50mer 以下の製品を対象）による品質管理を行います。
- ・また、逆相 HPLC 分析やイオン交換 HPLC 分析（30mer まで対応）、エンドトキシン測定などの品質管理オプションをご提供しています。

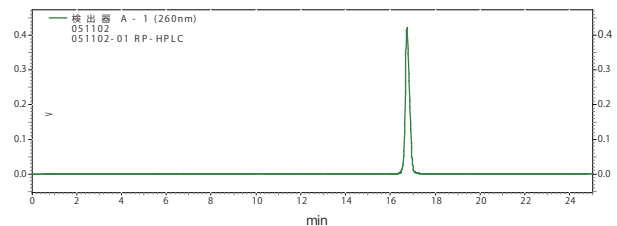
保証量	：DNA 合成 21mg~、RNA 合成 11mg~		
合成鎖長	：DNA 合成 ~60mer、RNA 合成 ~30mer（特殊修飾合成はお問合せ下さい）		
精製グレード	：逆相 HPLC+脱塩処理済み		
品質管理	：PAGE、LC-ESI-MS ^{※1} 、吸光度測定（収量）		
品質管理オプション	① 逆相 HPLC 分析	② イオン交換 HPLC 分析 ^{※2}	③ エンドトキシン測定 ^{※3}

※1 LC-ESI-MS は、50mer までの対応となります。

※2 イオン交換 HPLC 分析は 30mer までの対応となります。

※3 保証値は、5EU/mg 以下となります。

特殊修飾品は別途お問い合わせください。



24mer DNA 逆相 HPLC 分析結果

お見積・ご注文方法

■ お見積依頼

弊社 HP より大量合成見積依頼書（エクセルファイル）をダウンロードしていただき、必要事項をご記入の上、E-mail にて下記アドレスまで送信してください。ご希望内容を確認後、お見積書を発行いたします。

依頼書ダウンロード

<https://www.hssnet.co.jp>

「ご注文」の「DNA・RNA・特殊合成」より見積書をご選択ください

送信先（E-mail）：

dna@hssnet.co.jp

※ 記載に関してご不明な点がございましたら、お気軽にご相談ください。

■ ご注文方法

弊社 HP より大量合成注文書（エクセルファイル）をダウンロードしていただき、必要事項をご記入の上、E-mail にて下記アドレスまで送信してください。

注文確認連絡書は E-mail でご連絡いたしますので、ご注文内容（精製方法や配列など）を必ずご確認ください。

注文書ダウンロード

<https://www.hssnet.co.jp>

「ご注文」の「DNA・RNA・特殊合成」より注文書をご選択ください

送信先（E-mail）：

dna@hssnet.co.jp

※ 記載に関してご不明な点がございましたら、お気軽にご相談ください。

光架橋性オリゴ DNA・RNA

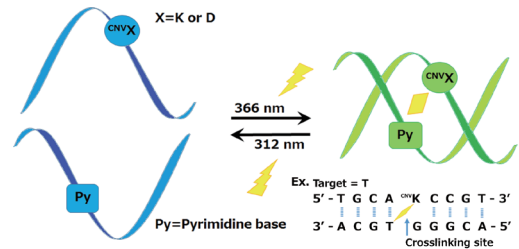
北陸先端科学技術大学院大学 藤本教授が開発した光架橋(CNV)を含むオリゴ核酸は、わずか数秒のUV照射により、相補的な配列をもつ核酸と光架橋し、通常の乖離条件下では1本鎖に戻る事の無い強固な2重鎖核酸構造を形成します。

弊社では、日華化学株式会社より製造販売委託を受け光架橋性オリゴ CNV シリーズ製品の製造・販売を行っています。

製品仕様

■ CNV シリーズの特長

- 1秒で相補鎖のチミン（シトシンは25秒）と共有結合
- 366nmのUV照射でピリミジン塩基と100%架橋
- 312nmで可逆的に乖離可能
- DNAだけでなくRNAに対しても操作可能
- UVの波長と照射時間により架橋率をコントロール
- 光架橋のスイッチングのタイミングや場所を限定できる



[CNVシリーズを組み込んだオリゴDNAによる光架橋]

■ 光架橋性オリゴ DNA・RNA 合成サービス (CNV シリーズ挿入)

弊社では CNV シリーズを挿入した光架橋性オリゴ DNA/RNA をご提供しています。

第一世代光クロスリンカー CNV-K と第二世代光クロスリンカー CNV-D (CNV-K の2~8 倍の光反応性をもつ世界最速の DNA 光架橋素子。CNV-K の応用例に置き換え可能) の2種類から選ぶことが可能です。

対応塩基数	11~50mer
合成スケール	0.2μmol、1μmol
精製方法	簡易カラム、HPLC
CNV シリーズ挿入	複数箇所挿入の場合はご相談ください。
各種修飾	5-Methyl-dC、2'-FluoroRNA、Uracil(dU)、Inosineなど可能です。詳細はお問い合わせください。
納期	約10営業日 ※ 修飾内容により変更になります。

用途

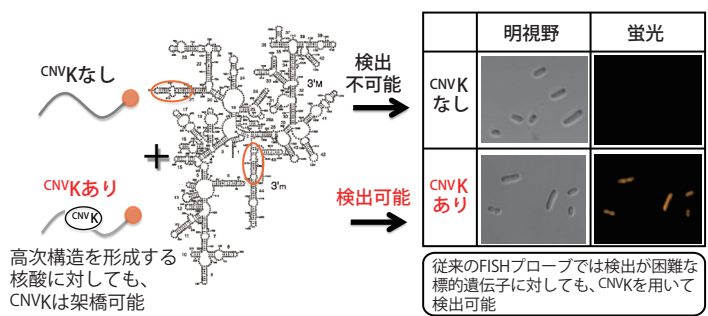
■ 用途① FISH プロブのような遺伝子の検出に

【遺伝子検出 (FISH 法)】

CNV-K を用いた FISH 法による遺伝子の検出は、高次構造を形成している核酸に対しても有効です。一般的なプローブでは高次構造を形成する核酸を検出することは困難です。

CNV-K を含むプローブを用いることで、高次構造に入り込んで光架橋し、通常のプローブでは検出できない核酸の検出も可能です。

参考: Bioorg. Med. Chem. Lett., 2016, 26, 5312-5314



[高次構造を持つ核酸のCNV-Kプローブを用いた検出]

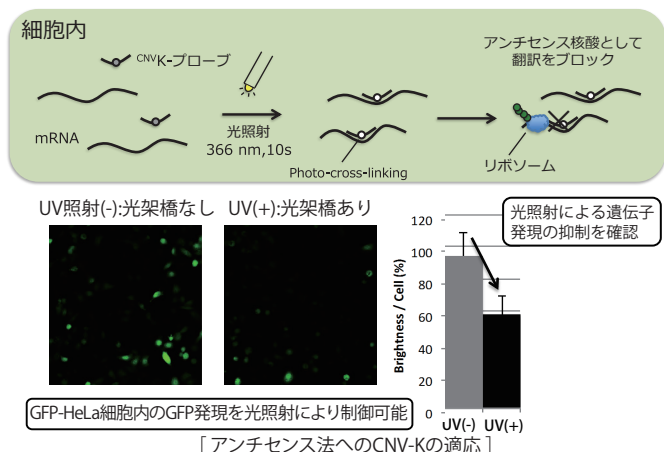
■ 用途② siRNA 等のノックダウン実験に

【細胞内での遺伝子発現制御 (アンチセンス法)】

細胞内において、CNV-Kを含むプローブを用いたアンチセンス効果により、遺伝子発現を制御することができます。

光照射により、細胞中に取り込まれたプローブが相補部分と架橋し、その遺伝子の翻訳をブロックします。UV照射後、GFP-HeLa細胞内でGFP発現量が抑制されたことが、共焦点顕微鏡により確認されています。

参考: Biomaterials Science, 2014, 2, 9, 1154-1157



検査用プライマー

製品特徴

■ SARS-CoV-2(COVID-19) プライマー・プローブ

検査用プライマーの一例として、米国 CDC プライマー・プローブ製品をご紹介します。

豊富な製造実績のある製品です。

検査用としてコンタミのない安定した製品のご提供が可能です。

製品仕様

■ 合成スケール

プライマー最小 OLIGO KIDS (1 OD 保証)

プローブ最小 0.2 μ mol スケール (1 OD 保証)

※ 納品量が多く必要な場合は、スケールアップをお勧めいたします。

■ 精製

プライマーは簡易カラム精製をお勧めいたします。

プローブは HPLC 精製のみの対応となります。

■ 配列

プライマーとプローブ配列情報

キット名	新型コロナウイルス検出用 2019-nCoV_N1 プライマー・プローブセット		
シーケンス名	2019-nCoV_N1 Forward Primer	2019-nCoV_N1 Reverse Primer	2019-nCoV_N1 Probe
配列	GACCCCAAAATCAGCGAAAT	TCTGGTACTGCCAGTTGAATCTG	ACCCCGCATTACGTTTGGTGGACC
キット名	新型コロナウイルス検出用 2019-nCoV_N2 プライマー・プローブセット		
シーケンス名	2019-nCoV_N2 Forward Primer	2019-nCoV_N2 Reverse Primer	2019-nCoV_N2 Probe
配列	TTACAAACATTGGCCGCAAA	GCGCGACATTCCGAAGAA	ACAATTTGCCCCAGCGCTTCAG
キット名	新型コロナウイルス検出用 RNase P プライマー・プローブセット		
シーケンス名	RNase P Forward Primer	RNase P Reverse Primer	RNase P Probe
配列	AGATTTGGACCTGCGAGCG	GAGCGGCTGTCTCCACAAGT	TTCTGACCTGAAGGCTCTGCGCG

■ 修飾

プローブに関しては5'末端と3'末端に下記の修飾パターンからお選びください。

Probe 修飾パターン 6種類	1	2	3
	5'FITC(6FAM) - 3'BHQ1	5'HEX - 3'BHQ1	5'ROX - 3'BHQ2
	4	5	6
	5'Cyanine3 - 3'BHQ2	5'Cyanine5 - 3'BHQ2	5'Cyanine5 - 3'BHQ3

ご使用にあたって

■ 合成 DNA・RNA の保管方法

弊社の合成 DNA・RNA は、一部の製品を除き乾燥品でご提供しています。これは輸送中の急激な温度変化による分解を防ぐためです。

製品到着後、乾燥状態で数日間は問題ありませんが、ご使用になるまで **-20℃での凍結保存**をお勧めいたします。

一度滅菌水やバッファーで溶解した後は、凍結・融解を繰り返すと分解のリスクが高まります。そのため、必要量を小分けして保存することをお勧めいたします。小分けにすることで、使用中のコンタミネーションのリスクも軽減できます。分注後は、**-20℃での凍結保存**をお勧めいたします。

■ 合成 DNA・RNA の溶解方法

弊社の合成 DNA・RNA は、乾燥時に透明なフィルム状または白い結晶となります。

内容物が目視で確認しづらい場合がありますので、**蓋を開ける前に一度遠心してからご使用ください。**

精製報告書右側に記載の「TE 量」欄の数値分の溶液を加えると、100 pmol/μL に調製できます。溶解時にご参照ください。

■ 精製報告書・チューブラベルの見方

お客様が製品をご使用になるうえで重要な情報が記載されています。

精製報告書およびチューブラベルに記載の各項目の詳細は下記の通りです。

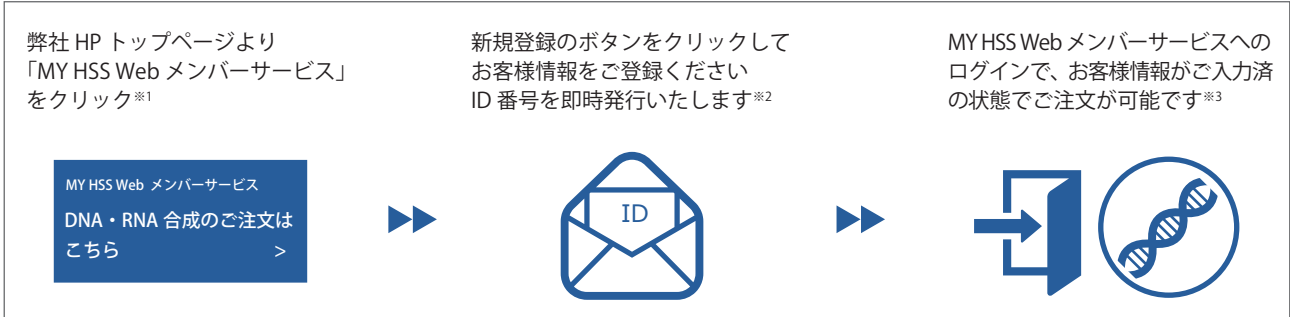
TE 量 (TE) に記載の数値分の溶液を入れることで、100pmol/μL に調製いただけます。

精製報告書	チューブラベル	内容詳細
精製方法	ゲ、簡、H イ、高、P	お客様にご指定いただいた精製方法です。 ゲ=ゲルろ過精製、簡=簡易カラム精製、H=HPLC 精製、 イ=イオン交換 HPLC 精製、高=高純度精製、P=PAGE 精製
塩基数		合成 DNA の鎖長を示します。
分子量	MW	弊社で計算した理論分子量です。質量分析は、この値と比較して行います。
ABS		弊社吸光度実測値 ※ 1mL に溶解した製品を 50 倍希釈した溶液の吸光度実測値（または希釈倍率からの換算値）
OD 値	OD	弊社の保証収量は、この欄の数値が基準となります。
全量	TW	製品の量を「μg」表示したものです。 ※ 保証量は上記 OD 値です。
全 mol 数	モル	全量を理論分子量で割った数値です。単位は「nmol」です。
TE 量	TE	全 mol 数から導き出した 100pmol/μL にするために加える溶液量です。単位は「μL」です。
Tm 値	TM	この合成 DNA を用いて形成された 2 本鎖が、熱変性して 1 本鎖になるときの温度です。 ※ 特殊修飾の値は考慮されていません。

MY HSS Web ご利用方法

核酸合成サービスご利用の際は、MY HSS Web へのご登録が便利です。一度 ID を取得されますと、2 回目以降のご注文より ID とパスワードのみ（お客様情報の入力不要）でご注文いただけます。

■ ID の取得（ユーザー登録）の流れ



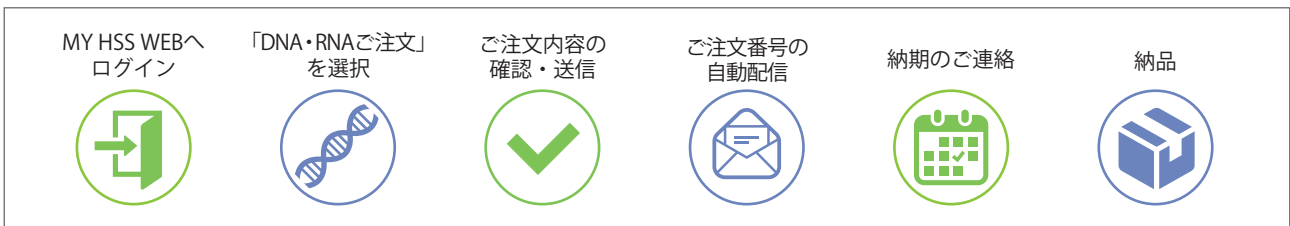
※1 弊社 HP トップページ「ご注文」からも ID の取得が可能です。

※2 メールが届かない場合は dna@hssnet.co.jp までご連絡ください。

※3 申請後、弊社にて登録内容の確認を行います。申請内容に確認点、不足等がある場合には確認後の受注とさせていただきます。あらかじめご了承ください。

■ ご注文

ID のご登録がお済みのお客様は MY HSS Web トップページ「DNA・RNA ご注文」よりご注文いただけます。ご登録情報が入力済みの状態ですので、ページの手順ガイドにしたがって、ご注文を完了してください。



※ MY HSS Web のご注文フォーム対象製品は DNA・RNA 合成、関連製品のみです。

その他の規格外製品・サービスは E-mail フォーマットでのご注文となりますのでご了承ください。

※ ダウンロード用の注文書（E-mail フォーマット）は MY HSS Web とは関係なくご利用いただけます。

■ その他のサービス

1. ご注文履歴の確認

「ご注文履歴」では過去 1 年間のご注文内容の確認が可能です。

それ以前のご注文内容の確認につきましては別途お問い合わせください。

2. ご注文情報の保存

入力の確認画面で「保留箱」を選択すると入力した内容が保存されます。

保存済の内容を引用する場合は MY HSS Web トップページ「保留箱の参照」より「注文開始」をクリックしてください。

保存済の情報を選択し「保留箱から取り出す」をクリックすると保存した内容の読み込みができます。

■ 登録情報の変更

「お客様情報変更」より、変更内容をご記入ください。ご所属が変わる場合には、新規の ID、パスワードを発行させていただきますので dna@hssnet.co.jp までご連絡ください。

※ ID の名義変更をご希望の場合はご相談ください。

MEMO

Handwriting practice area consisting of 20 horizontal dashed lines.

核酸合成受託サービス

特殊修飾合成

RNA 合成
未修飾 DNA 合成

品質管理体制と
納品オプション

大量合成
光架橋性オリゴDNA・RNA

検査用プライマー
ご使用にあたって

My HSS Web ご利用方法



注意事項

- * 製品の規格仕様・サービス内容などにつきまして、予告なしに変更することがあります。
- * 本受託合成サービスは、試験研究を目的にご利用ください。その他の目的（医療品・食品の製造・品質管理や医療診断など）には使用しないでください。
- * 本受託合成サービスで得られた結果が原因となり生じた損失・損害等について、サービスの仕様上、責任を負いかねます。



代理店

 北海道システム・サイエンス株式会社

〒001-0932 札幌市北区新川西2条1丁目2-1

☎ : 0120-613-190

TEL : 011-768-5901 FAX : 011-768-5951

E-mail : dna@hssnet.co.jp

URL : <https://www.hssnet.co.jp>